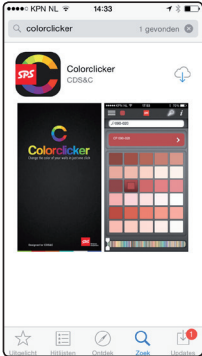


HOE DOWNLOAD IK DE COLORCLICKER APP?

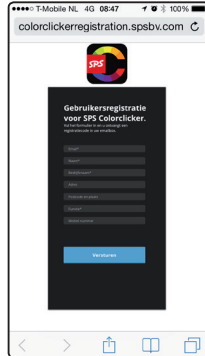
Stap 1

Download gratis de SPS Colorclicker app in Appstore of Playstore.




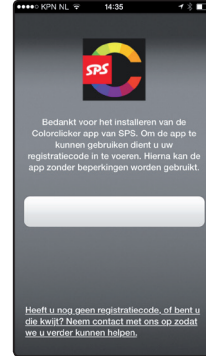
Stap 2

Vul het automatisch verschijnende registratiescherm volledig in en klik op "versturen".



Stap 3

Via email ontvang je een unieke registratie code. Typ deze in het onderstaande veldje. De Colorclicker app is nu klaar voor gebruik.



HOE DOWNLOAD IK DE COLORCLICKER APP VOOR APPLE IPAD?

Als je de Colorclicker wilt downloaden op een Iphone, is de app direct zichtbaar in de App Store. Bij de iPad is dat vooralsnog niet het geval, maar door onderstaande stappen te volgen kun je zonder problemen de Colorclicker op jouw iPad installeren:

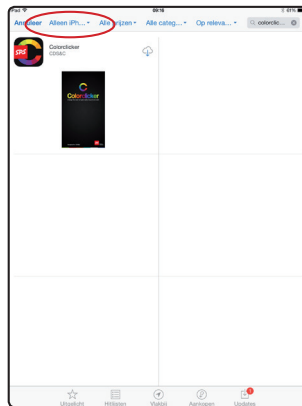
Stap 1

In de App Store heb je de keuze om apps voor iPad of voor iPhone te downloaden.



Stap 2

Kies voor "Alleen iPhone", de Colorclicker verschijnt nu in beeld.



Stap 3

Volg nu stap 1 t/m 3 van "Hoe download ik de Colorclicker app?"

